

Проверка работ на плагиат («Задание Turnitin»)

Краткая инструкция для студентов

В систему СДО Moodle КазНМУ внедрен модуль проверки текстов студенческих работ на наличие плагиата системой Turnitin.

Turnitin помогает преподавателям оценить оригинальность студенческой работы и обеспечить надлежащее цитирование ссылок, сравнивая электронные документы студентов с различными онлайн-источниками и базой данных Turnitin. Затем программное обеспечение создает «отчет об оригинальности», в котором оцениваются отправленные задания и выделяется текст, который появляется в его базах данных или в Интернете.

Turnitin может использоваться в Moodle или как отдельное приложение. Преподаватели могут попросить студентов представить свои работы как в заданиях в курсах Moodle, так и непосредственно в заданиях системы Turnitin.

Преподаватели могут попросить студентов представить работы в задании Turnitin в системе Moodle или они могут собрать ответы в обычном задании Moodle, а затем использовать систему Turnitin для оценки представлений в каждом конкретном случае.

Если преподаватель создал в курсе элемент «Задание Turnitin», возле него будет

стоять логотип 

Чтобы разместить свой ответ на «Задание Turnitin» в Moodle нужно:

1. Нажать на ссылку задания в пространстве курса.

 Рубежный контроль

Откроется страница «резюме».

Изолированные группы: Все участники

[Резюме](#) [Мои представления](#)

Название задания Turnitin: тест туринтим
Резюме: вопрос


Часть задания	Дата начала	Дата установленного срока	Дата размещения результатов	Максимальное количество отметок
Часть 1	12/10/20, 17:26	19/10/20, 17:26	19/10/20, 17:26	100

На ней мы можем наблюдать информацию о сроках задания. Тут можно наблюдать дату начала задания, крайний срок для загрузки студентом его ответов на задание (Дата установленного срока) и дату размещения результатов. В конце можно наблюдать максимальный возможный балл, который студент может заработать.

Чтобы перейти на страницу для загрузки своих ответов необходимо перейти в раздел «Мои представления»

Сайт дистанционного обучения Казахского национального медицинского университета

В начало / Дополнительное профессиональное образование / Биохимия для ОМ / Задание Turnitin / тест туринтим

Изолированные группы  участники


Резюме Мои представления



Название задания Turnitin тест туринтим


Резюме вопрос





После этого мы перешли на страницу загрузки ответов.

Представлений не было
[Представлено в Turnitin? Кликните сюда, чтобы восстановить.]


Выбрать опцию 

Титул представления  

Файл для представления  Максимальный размер новых файлов: 5Мбайт, максимальное количество прикрепленных файлов: 1

■ Файлы



Для загрузки файлов перетащите их сюда.

На странице мы наблюдаем 3 либо 4 основные функции для отправки:

- 1) Выбрать опцию;

Выбрать опцию 

Эта опция позволяет выбрать вариант отправляемого ответа. В качестве вариантов наблюдаем возможность отправить файл “File Upload” и возможность напечатать ответ прямо на странице “Text Submission”.

- 2) Некоторые задания Turnitin состоят из нескольких частей от этого зависит наличие второго параметра. Если их больше 1-й(2 и более) , то эта опция будет , в противном случае – нет. вас могут попросить отправить работу, получить комментарии от вашего преподавателя или отчет об оригинальности, а затем представить еще один черновик вашей работы, например, улучшив текст или оформление цитат. В этом случае каждая часть будет иметь свою собственную вкладку и свои сроки исполнения.

Часть представления 

Тут надо просто выбрать нужную часть


3) Титул представления

Титул представления  

Это обязательное поле для заполнения. То что мы тут напишем, так и будет называться наш ответ в списке ответов на задание.


4) Последняя опция зависит от того что мы выбрали в 1-й опции (текст или загрузка файла с ответами)


Ответ в виде текста выглядит следующим образом

Текст для представления 

текст ответа

Если выбрали загрузку файла с ответами эта опция будет выглядеть следующим образом


Файл для представления  Максимальный размер новых файлов: 5Мбайт, максимальное количество прикрепленных файлов: 1




Для загрузки файлов перетащите их сюда.

Поддерживаемые типы файлов:

- документ PDF .pdf
- документ RTF .rtf
- документ Word .doc
- Документ Word 2007 .docx
- презентация PowerPoint .pps .ppt
- Презентация PowerPoint 2007 .ppbx
- Слайд-шоу PowerPoint 2007 .ppsx
- Текстовый документ OpenDocument .odt
- Текстовый файл .txt
- Файл .hwp .wpd
- application/postscript .eps .ps
- HTML-документ .htm .html

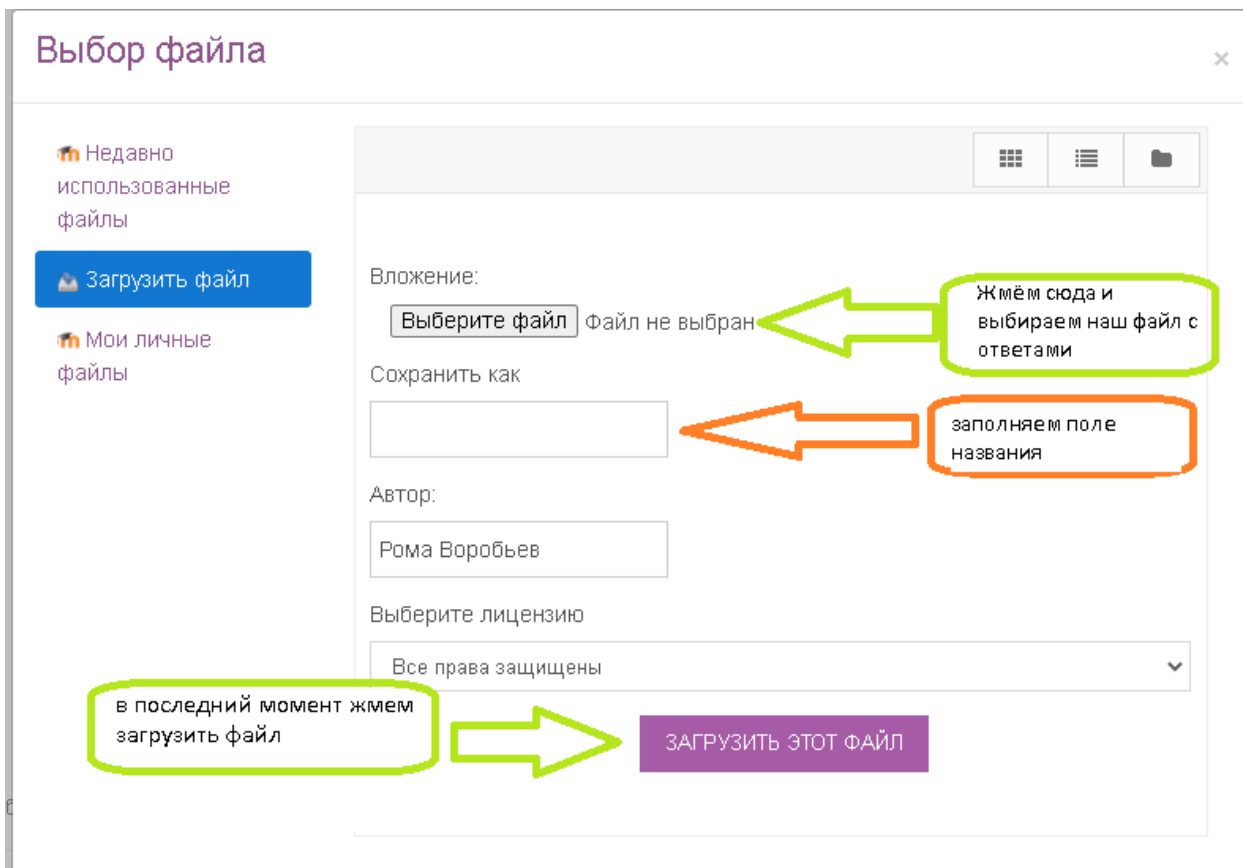


тут представлены все допустимые варианты расширений для загружаемых файлов



чтобы загрузить файл необходимо нажать в этой области

После того как мы нажали выбрать файл откроется новое окно



После того как наши ответы готовы к проверке – подтверждаем внизу то, что загружаемые ответы являются вашей собственной работой .

Затем жмем на кнопку “добавить представление”

После этого наши ответы загрузятся на проверку и вы перейдете на страницу просмотра статуса.

Сайт дистанционного обучения Казахского национального медицинского университета

В начало / Дополнительное профессиональное образование / Биохимия для ОМ / Задание Turnitin / тест туринтим

Изолированные группы: Все участники

Резюме **Мои представления**

[Обновить представление](#)

Search: Show 10 entries

First Previous **1** Next Last

Showing 1 to 1 of 1 entries

Представление	Представлена(о)	Подобие	Оценка	Комментарии
название Статус: Представление успешно загружено в Turnitin.	14/10/20, 13:30	На рассмотрении	-/100	(0)

First Previous **1** Next Last

Showing 1 to 1 of 1 entries

Вы достигли максимального числа разрешенных представлений

ПРОСМОТР РЕЗУЛЬТАТОВ

В Moodle отображается только ваша оценка за выполненную работу и процент совпадений (плагиата). Более подробную информацию и комментарии

преподавателя по итогам проверки на плагиат работы можно посмотреть непосредственно в Turnitin.

Когда ответы будут проверены они будут отображаться следующим образом.

Представление студента	Идентификатор работы	Представлена(о)	Подобие	Оценка					
КЗ, нуреке - (1 Представление)									
Часть 1: ПК	1405588876	5/10/20, 11:15	100% ■	-/90 ✎			(0)		

В данном случае проверка на подобие составила 100%, а итоговая оценка – 90 баллов

Для просмотра письменных комментариев преподавателя или их аудиозапись в системе Turnitin в разделе «Оценка» щелкните значок карандаша рядом с вашей оценкой.

Ваш преподаватель может настроить задание так, что вы сможете просматривать отчет об оригинальности работы после ее отправки. Для просмотра отчета в разделе «Совпадение» рядом с процентом текста, для которого Turnitin нашел совпадения, нажмите на цветной квадрат. Откроется окно системы Turnitin.

На этой странице в правом верхнем углу вы увидите общую оценку за оригинальность вашей работы.

feedback studio Test Student Контрольная1 9 /10

Instructor Feedback


View Rubric


Text Comment

No text comment was left for this paper.

1. Труд в эпоху мобильности и глобализации.

Смена материальных предметов идеями привела к формированию наибольшего капитала. Труд стал мобильным, т.к. идея не привязана к месту производства и может быть реализована где угодно. Промышленность уже не обеспечивает занятость людей. Люди не привязаны к месту и сфере труда, но больше вовлекаются в систему потребления. Большая свобода приводит к большему неравенству. Самым беззащитным становится (андеркласс) социальное дно общество, которое не имеет никаких свобод.

Для просмотра общего отзыва своего преподавателя нажмите на  справа. В этом столбце появится Отзыв инструктора. Вы можете увидеть голосовые или текстовые комментарии.

Для просмотра информации о совпадениях текста воспользуйтесь кнопками 

2. LYON D. The Rise of Surveillance Society: Computers and Social Control in Context pp.40-80 [просмотрено 21 декабря 2018 г.]. Доступ через Интернет: <III. Lyon David "The Rise of Surveillance Society: Computers and Social Control in Context" pp. 40-80File>.

The screenshot shows a citation search interface. On the left, a citation for Lyon D. is displayed. On the right, a sidebar titled "All Sources" shows a list of search results. The sidebar includes a search bar with "Match 1 of 2" and a list of sources with their respective percentages. The sources are: Submitted to University... (7%), www.poochiepoo.it (7%), www.ellibs.com (6%), wiley-vch.de (6%), www.wiley-vch.de (6%), www.verspective.fr (6%), and Submitted to 8779 (6%).

Source	Percentage
Submitted to University... Student Paper	7%
www.poochiepoo.it Internet Source	7%
www.ellibs.com Internet Source - 13 urls	6%
wiley-vch.de Internet Source - 3 urls	6%
www.wiley-vch.de Internet Source - 2 urls	6%
www.verspective.fr Internet Source	6%
Submitted to 8779 Student Paper	6%

После завершения просмотра необходимо закрыть окно.